

# 新商品

ポリエステル100%

生地名：ハニカム柄オックスフォード

## 驚くほど涼しい超冷感！ 水冷ベスト

- ジャケット内を循環する冷水で体を冷やします。
- 外気温に左右されず熱中症を予防し、作業効率をアップします。



90. クロ



BACK

寸法

## 33000 水冷ベスト


樹脂ファスナー

サイズ	F(S~4L相当)
肩巾	30
胸囲	90~125
着丈	41

左右胸ファスナーポケット(巾14cm×深さ19cm) (cm)



正面のバックルは上下に動くので、好みの位置で締め付け加減を調整していただけます。



丸洗い可能！  
※詳しくは付属の取扱説明書をご覧ください。



※ACアダプターは付属しておりませんので市販のものをお使いください。

### ■ベスト

ベスト材質	表地/ポリエステル100%	裏地/ポリエステル100%	
	メッシュ/ポリエステル84%	ポリウレタン16%	
ホース材質	シリコンゴム	タンク材質	TPU
重量	約690g(バッテリー含まず)		

### ■ポンプ

出力	7.4V/200mA	流量	300 ml/min
----	------------	----	------------

### ■バッテリー

バッテリータイプ	リチウムイオン電池バッテリー		
内蔵電池	リチウムイオン電池		
電池容量	5,000mAh	製品重量	約125g
外形寸法	高さ約90×幅約62×厚み約8(mm)		
充電時間	4.5時間(2.0A充電アダプター使用時)		
入力電圧	DC 5V/2.0A MAX (Type-C)		
出力電圧	DC 5V/2.0A MAX (USB-A)		

### ■コントローラー

プログラムモード搭載	①連続 ②15秒作動30秒停止(繰り返し) ③8秒作動45秒停止(繰り返し)
------------	---

### ご使用方法

#### タンク準備

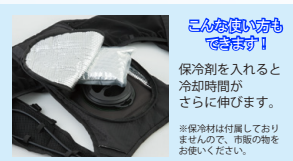


タンクキャップを開ける

水を入れる(約150ml)

氷を入れる

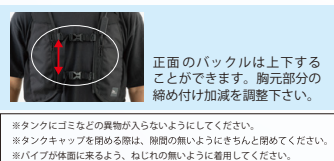
タンクキャップを閉める



こんな使い方もできます！

保冷剤を入れると冷却時間がさらに伸びます。

※保冷材は付属しておりませんので、市販の物をお使いください。



正面のバックルは上下することができます。胸元部分の締め付け加減を調整下さい。

※タンクにごさなどの異物が入らないようにしてください。  
※タンクキャップを閉める際は、隙間の無いようにきちんと閉めてください。  
※パイプが体面に来るよう、ねじれの無いように着用してください。

#### バッテリー接続



#### コントローラー操作方法

1. コントローラーのボタンを押すと電源が入ります。  
2. ボタンを押すごとにモード①→モード②→モード③→OFFの切り替えができます。

モード	水の循環モード	バッテリー持ち時間
モード①	連続	約12時間
モード②	15秒作動30秒停止(繰り返し)	約40時間
モード③	8秒作動45秒停止(繰り返し)	約50時間

※数値が大きいほどバッテリーの持ち時間は長くなります。

モード① 冷水が循環し続けるため、冷却効果は高いが持続時間が短い。  
モード②、③ 停止時間があるため、冷却効果は低めだが持続時間は長い。  
※ご使用環境や水の量によって冷却持続時間は異なります。

問い合わせ先